


MOBILUMO PATIRTIS

2020 m. projektų mobilumo dalyvių
ataskaitų analizė

2023-08-18

Turinys



IVADAS



1. AM STUDENTAI
Aukštojo mokslo (KA103 veiklos) mobilumo dalyvių, išvykusių studijoms, patirtis




2. AM STUDENTAI
ŠALYSE PARTNERĖSE
Aukštojo mokslo (KA107 veiklos) mobilumo dalyvių, išvykusių studijoms, patirtis




3. AM PRAKTIKANTAI
Aukštojo mokslo (KA103 veiklos) mobilumo dalyvių, išvykusių studijų praktikai, patirtis




4. AM DARBUOTOJAI
Aukštojo mokslo (KA103 veiklos) mobilumo dalyvių, išvykusių tobulinti kvalifikacijos, patirtis



5. AM DARBUOTOJAI
ŠALYSE PARTNERĖSE
Aukštojo mokslo (KA107 veiklos) mobilumo dalyviai, išvykę dėstyti ir tobulinti kvalifikacijos



6. PM MOKINIAI
Profesinio mokymo (KA102 ir KA116 veiklų) mobilumo dalyvių, išvykusių mokyti, patirtis




7. PM DARBUOTOJAI
Profesinio mokymo (KA102 ir KA116 veiklų) mobilumo dalyvių, išvykusių tobulinti kvalifikacijos, patirtis



8. BU DARBUOTOJAI
Bendrojo ugdymo (KA101 veiklos) mobilumo dalyvių, išvykusių tobulinti kvalifikacijos, patirtis



9. SŠ DARBUOTOJAI
Suaugusiųjų švietimo (KA104 veiklos) mobilumo dalyvių, išvykusių tobulinti kvalifikacijos, patirtis



APIBENDRINIMAS



ŠVIETIMO
MAINŲ
PARAMOS
FONDAS

IVADAS

Apie analizę

Pasibaigus „Erasmus+“ mobilumo laikotarpiui dalyviai pildo mobilumo ataskaitas. Tokiu būdu jie gali pateikti grįžtamąjį ryšį Europos Komisijai, Nacionalinei agentūrai ir projektus įgyvendinančioms organizacijoms. Šios analizės tikslas – remiantis dalyvių ataskaitomis, įvertinti pasitenkinimą mobilumo patirtimi ir pagrindinius veiksnius, kurie mažino pasitenkinimą.

Šias ataskaitas pateikusių dalyvių mobilumas buvo finansuotas pagal 2020 m. kvietimo projektus, kuriuos administruoja ŠMPF. Analizė apima 9658 išvykstančių dalyvių ataskaitas., kurios buvo pateiktos iki 2023-07-23. Daugumos dalyvių mobilumai prasidėjo 2022 m.

Naudojamos santraukos

AM – aukštasis mokslas

PM – profesinis mokymas

BU – bendrasis ugdymas

SŠ – suaugusiųjų švietimas

Analizės rezultatai pateikiami pagal devynias „Erasmus+“ mobilumo dalyvių grupes. Kiekveina iš šių grupių naudoja skirtingą ataskaitos formą:

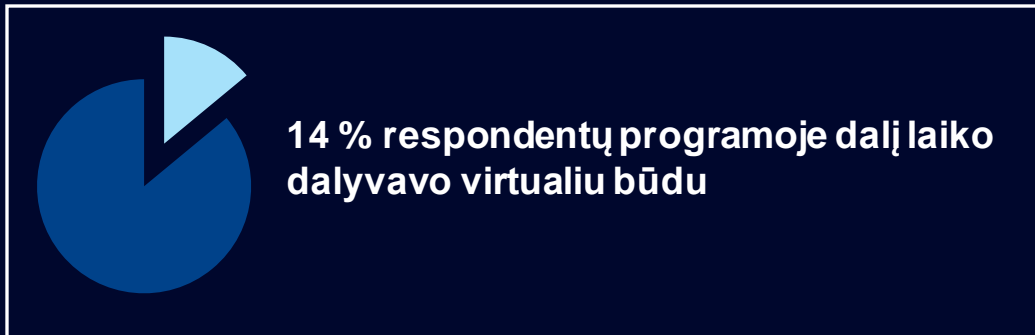
1. Studentai – AM (KA103 veiklos) mobilumo dalyviai, išvykę studijoms;
2. Studentai – AM (KA107 veiklos) mobilumo dalyviai, išvykę studijoms į šalis partneres;
3. Praktikantai – AM (KA103 veiklos) mobilumo dalyviai, išvykę studijų praktikai;
4. Darbuotojai – AM (KA103 veiklos) mobilumo dalyviai, išvykę kvalifikacijos tobulinimui;
5. Darbuotojai – AM (KA107 veiklos) mobilumo dalyviai, išvykę mokymui ir kvalifikacijos tobulinimui į šalis partneres;
6. Mokiniai – PM (KA102 ir KA116 veiklų) mobilumo dalyviai, išvykę mokymuisi;
7. Darbuotojai – PM (KA102 ir KA116 veiklų) mobilumo dalyviai, išvykę mokymui ir kvalifikacijos tobulinimui;
8. Darbuotojai – BU (KA101 veiklos) mobilumo dalyviai, išvykę mokymui ir kvalifikacijos tobulinimui;
9. Darbuotojai – SŠ (KA104 veiklos) mobilumo dalyviai, išvykę mokymui ir kvalifikacijos tobulinimui.

1. AM STUDENTAI

**Aukštojo mokslo (KA103 veiklos) mobilumo
dalyvių, išvykusių studijoms, patirtis**

Apie respondentus

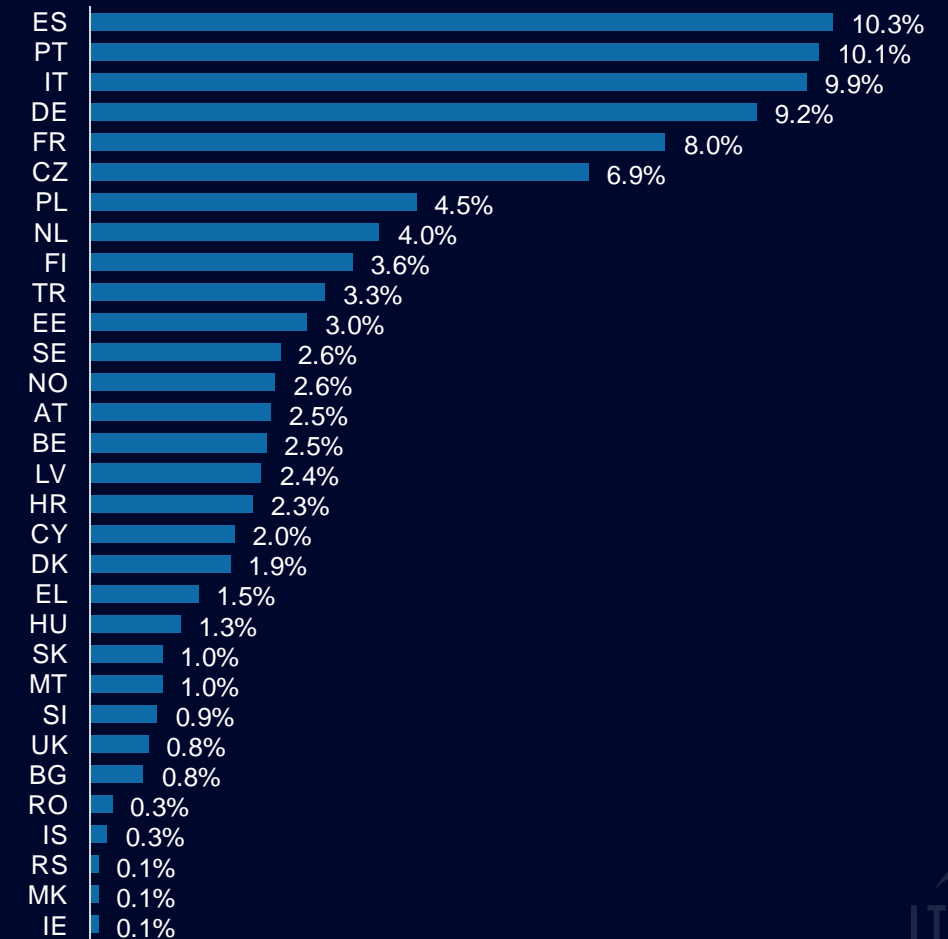
Apklaustas **1591** „Erasmus+“
mobilume dalyvavęs
studentas



Respondentų % pagal mobilumo pradžios metus

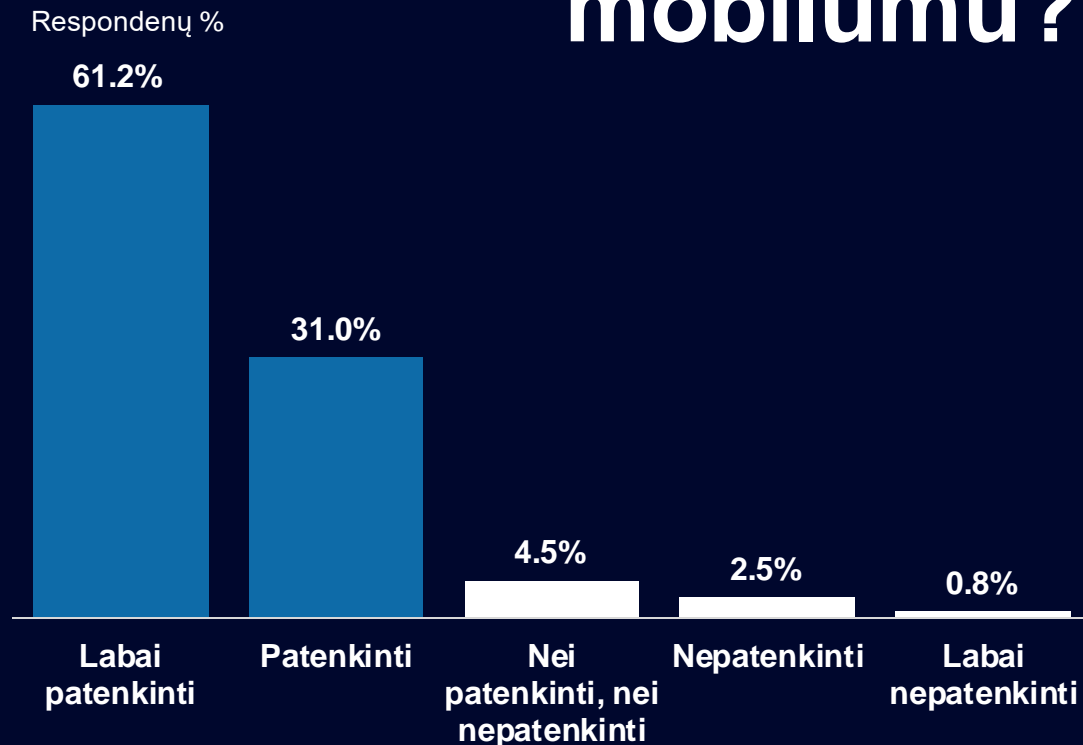
2020 m.	1%
2021 m.	27%
2022 m.	55%
2023 m.	17%

Respondentų % pagal šalis, kuriose vyko jų mobilumas





Kiek dalyviai liko patenkinti studijų mobilumu?



92 %

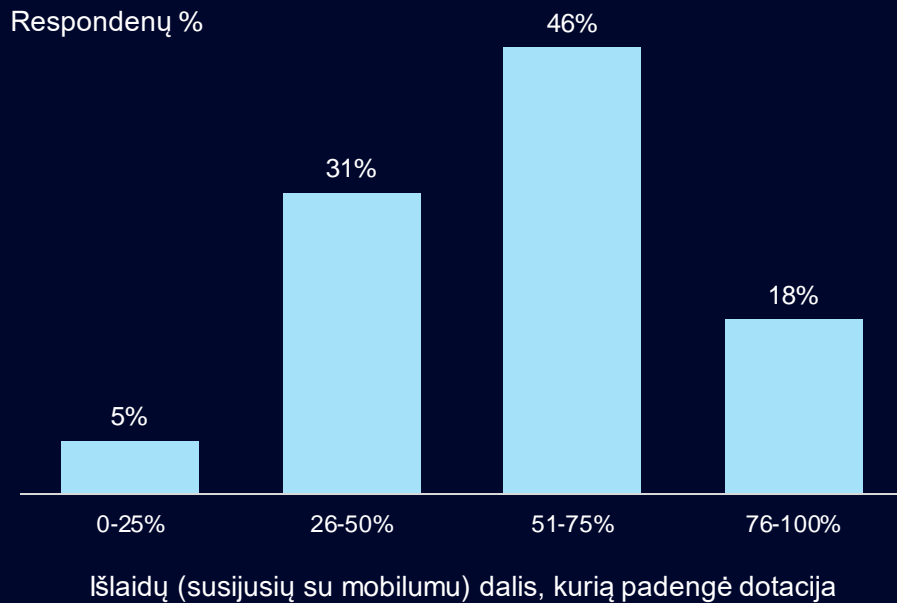
respondentų labai patenkinti arba patenkinti studijų mobilumo patirtimi



“I am very happy that I came to France for Erasmus. [Organisation] is a very influential university full of international students. [...] From my point of view, France is an important country as reputation, and I believe it will lead me to a good path in my future life.”

Ištrauka iš studento mobilumo ataskaitos

Kokią dalį mobilumo išlaidų padengė „Erasmus+“ dotacija?



64 %

respondentų teigia, kad dotacija padengė daugiau nei pusę jų išlaidų, susijusių su mobilumu



„I believe with the rise in living costs and inflation, Erasmus grants need to be adjusted accordingly for future generations. At the moment it barely covers the price of accommodation in certain countries. I had to work part-time to cover my living costs, which led me to lose some focus on my university studies and I would not wish that on my fellow peers.“

Ištrauka iš studento mobilumo ataskaitos

Pastaba: Mobilumo ataskaitose dalyviai gali palikti komentarą. Dotacijos nepakankamumas yra viena dažniausiai minimų temų šiuose komentaruose, todėl pateikiama statistika apie dotacijos vertinimą.

Kiek dalyviai patenkinti apgyvendinimu ir su juo susijusia pagalba?



„I believe the receiving institution should have taken into consideration how many exchange students they are taking in and how many dormitories they have available to host, since it was a huge problem for around 1000 students, some of them just left their mobility period, since they were not able to find accommodation, neither one provided by the university, neither private.“

Ištrauka iš studento mobilumo ataskaitos

61%

pateikti apgyveninimo pagalba, kurią teikė priimanti institucija

77%

respondentų bendrai liko patenkinti apgyvendinimu

Pastaba: Mobilumo ataskaitose dalyviai gali palikti komentarą. Apgyvandinimo sunkumai yra viena dažniausiai minimų temų šiuose komentaruose, todėl pateikiama statistika apgyvendinimo tema.

Kiek dalyviai patenkinti institucijų pagalba sprendžiant asmenines problemas?



„Receiving institution provided so much information and guidance in order to adapt as soon as possible. Psychological support was also provided if any problems would have occurred which seemed that the receiving institution strongly cares for students' emotional and psychological well-being.“

Ištrauka iš studentų mobilumo ataskaitų

81 %

patekinti siunčiančios institucijos pagalba, susijusia su asmeniniais poreikiais ir problemomis

71 %

patekinti priimančios institucijos pagalba, susijusia su asmeniniais poreikiais ir problemomis

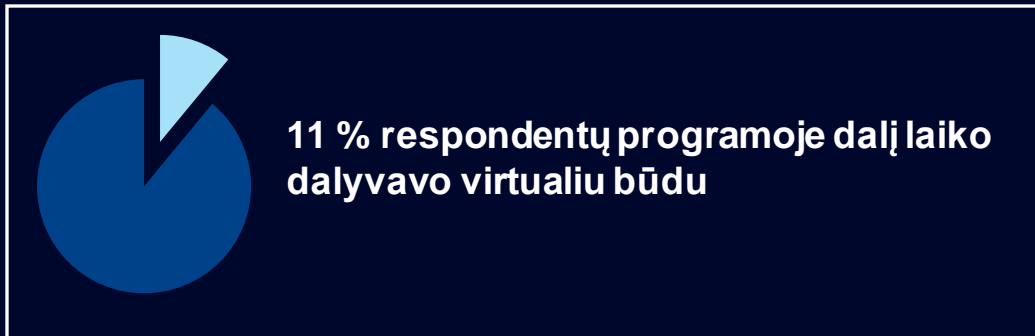
Pastaba: Mobilumo ataskaitose dalyviai gali palikti komentarą. Asmeninė pagalba yra viena dažniausių pasitenkinimo arba nepasitenkinimo priežasčių, minimų šiuose komentaruose, todėl pateikiama statistika apie pagalbą, susijusią su asmeniniais studentų poreikiais.

2. AM STUDENTAI

ŠALYSE PARTNERĖSE

Aukštojo mokslo (KA107 veiklos) mobilumo dalyvių, išvykusių studijoms, patirtis

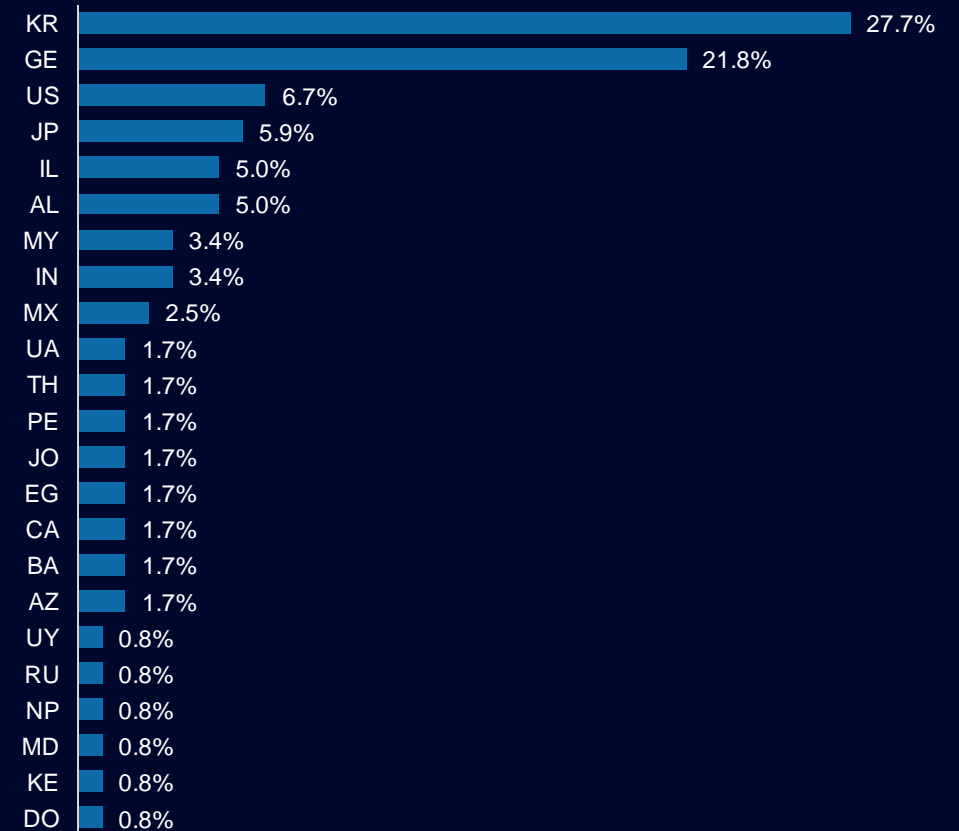
Apie respondentus



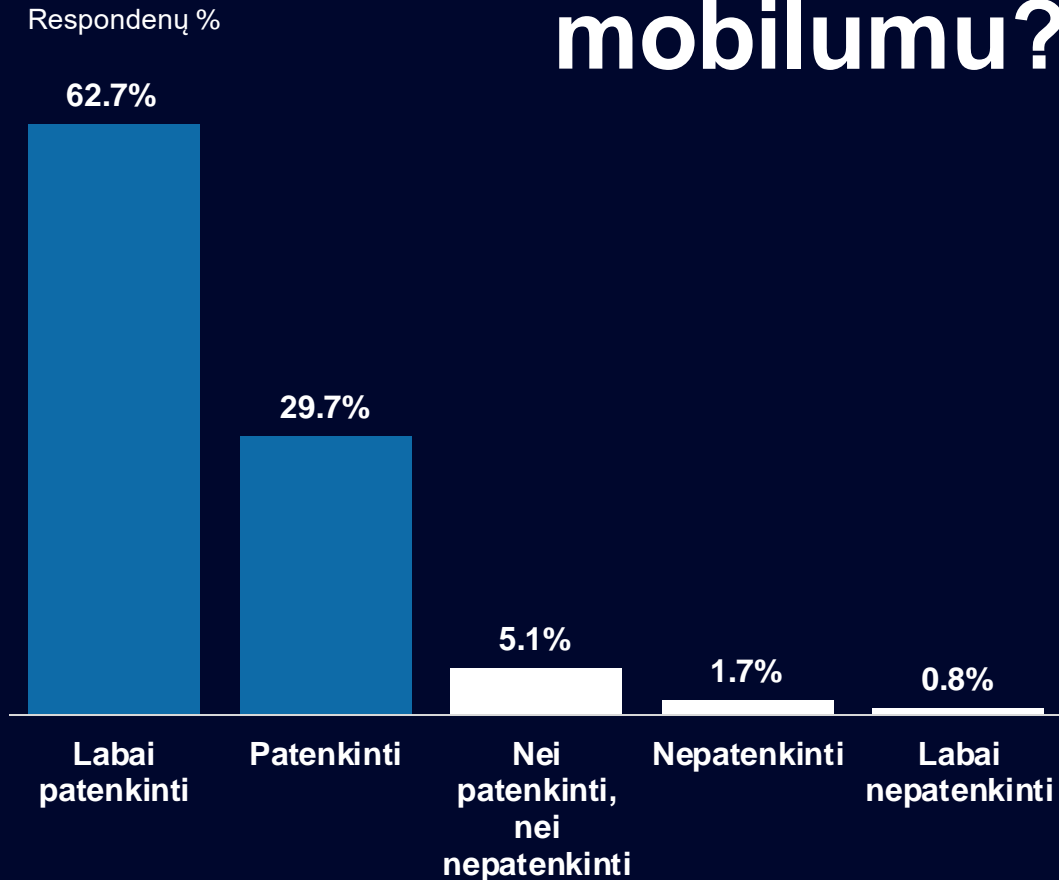
Respondentų % pagal mobilumo pradžios metus

2020 m.	-
2021 m.	20%
2022 m.	66%
2023 m.	14%

Respondentų % pagal šalis, kuriose vyko jų mobilumas



Kiek dalyviai liko patenkinti mobilumu?



92 %

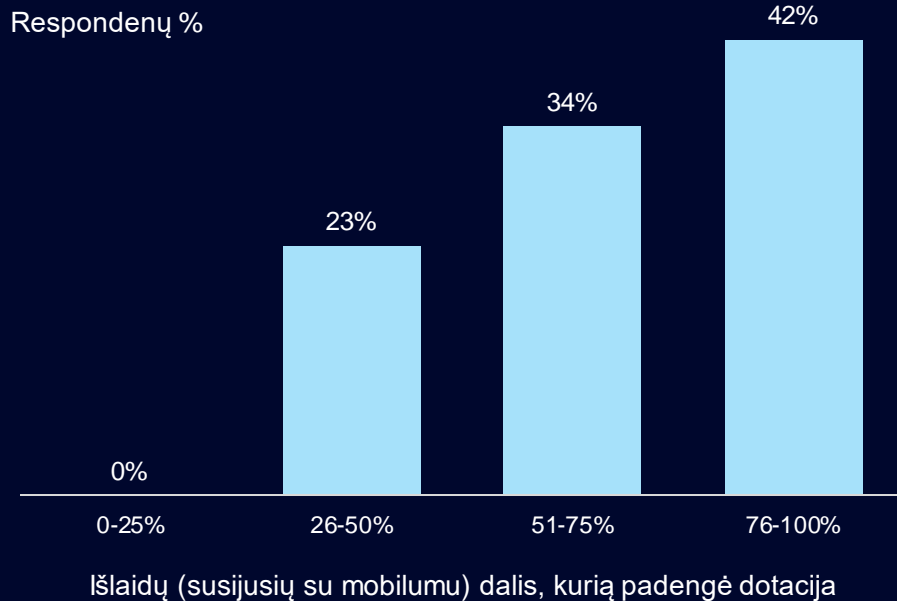
respondentų labai patenkinti arba patenkinti studijų mobilumo patirtimi



“It is an interesting experience but adapting to a foreign country and culture, that is very different from what I got used to, was more difficult than I expected.”

Ištrauka iš studento mobilumo ataskaitos

Kokią dalį mobilumo išlaidų padengė „Erasmus+“ dotacija?



76 %

respondentų teigia, kad dotacija padengė daugiau nei pusę jų išlaidų, susijusių su mobilumu



„I did my Erasmus+ exchange semester in [Country, Organisation]. Completely satisfied with receiving institution. However, Erasmus grants for this country is very very low in comparison with costs of living and not enough for basic needs.“

Ištrauka iš studento mobilumo ataskaitos

Pastaba: Mobilumo ataskaitose dalyviai gali palikti komentarą. Dotacijos nepakankamumas yra viena dažniausiai minimų temų šiuose komentaruose, todėl pateikiama statistika apie dotacijos vertinimą.

Kiek dalyviai patenkinti apgyvendinimu ir su juo susijusia pagalba?



„The most confusing and challenging process was to find good and affordable accommodation. Due to the complicated situation in the [Place] housing market in 2022, the university consultant couldn't really assist me in finding an apartment. So, I had to manage it by myself somehow. After my experience, I am strongly convinced that students must receive attentive and serious assistance in finding accommodation, in countries, which do not provide dormitories. “

Ištrauka iš studento mobilumo ataskaitos

62 %

patenkinti apgyveninimo pagalba, kurią teikė priimanti institucija

76 %

bendrai patenkinti apgyvendinimu

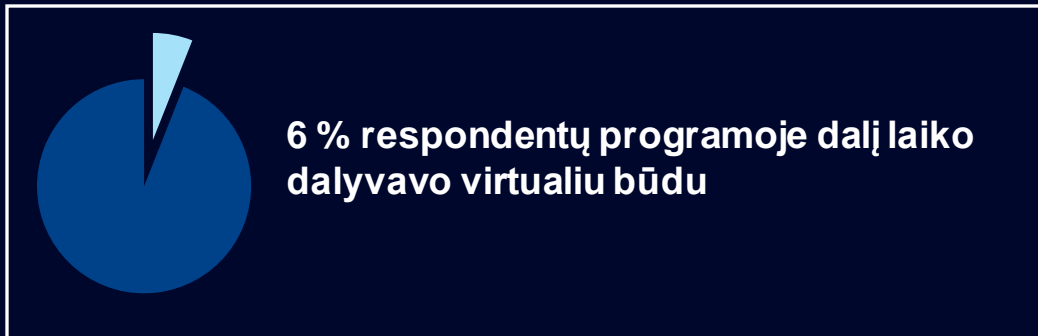
Pastaba: Mobilumo ataskaitose dalyviai gali palikti komentarą. Apgyvendinimo sunkumai yra viena dažniausiai minimų temų šiuose komentaruose, todėl pateikiama statistika apgyvendinimo tema.

3. AM PRAKTIKANTAI

Aukštojo mokslo (KA103 veiklos) mobilumo dalyvių, išvykusių studijų praktikai, patirtis

Apie respondentus

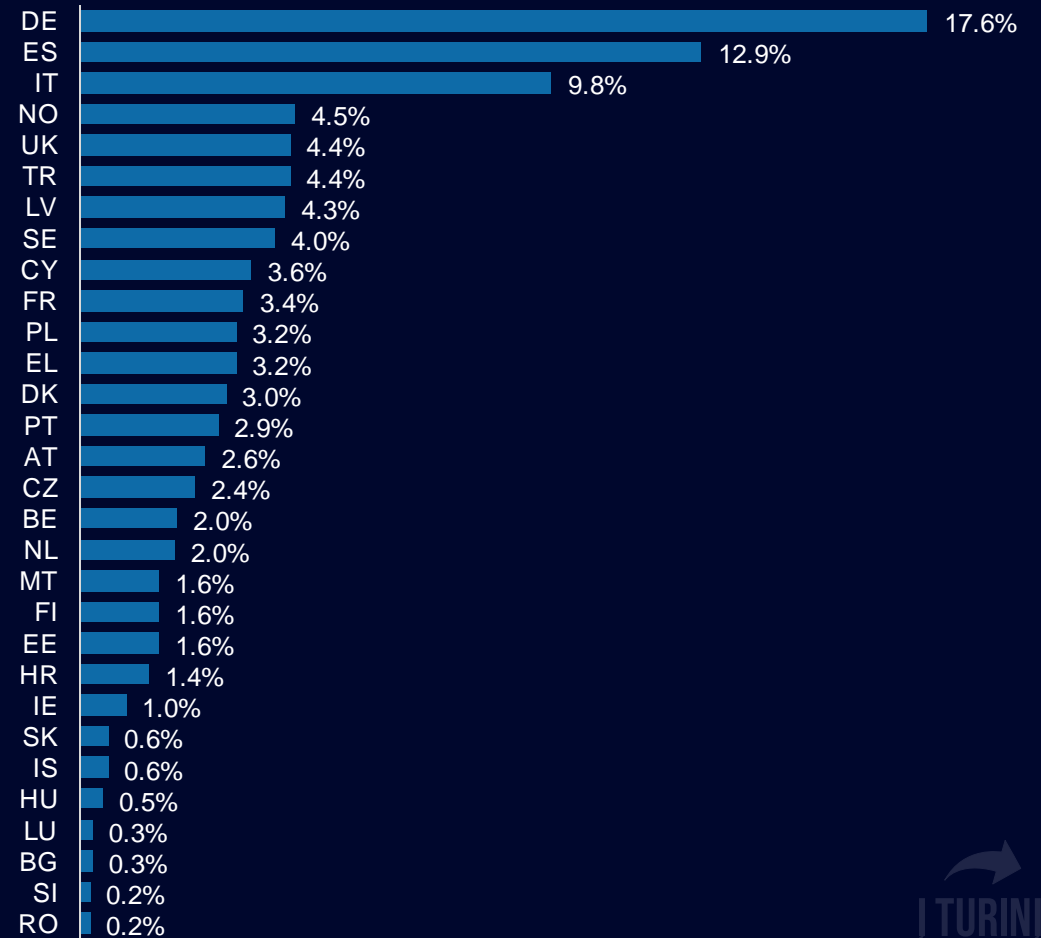
Apklausta **1880** „Erasmus+“ mobilume dalyvavusių praktikantų



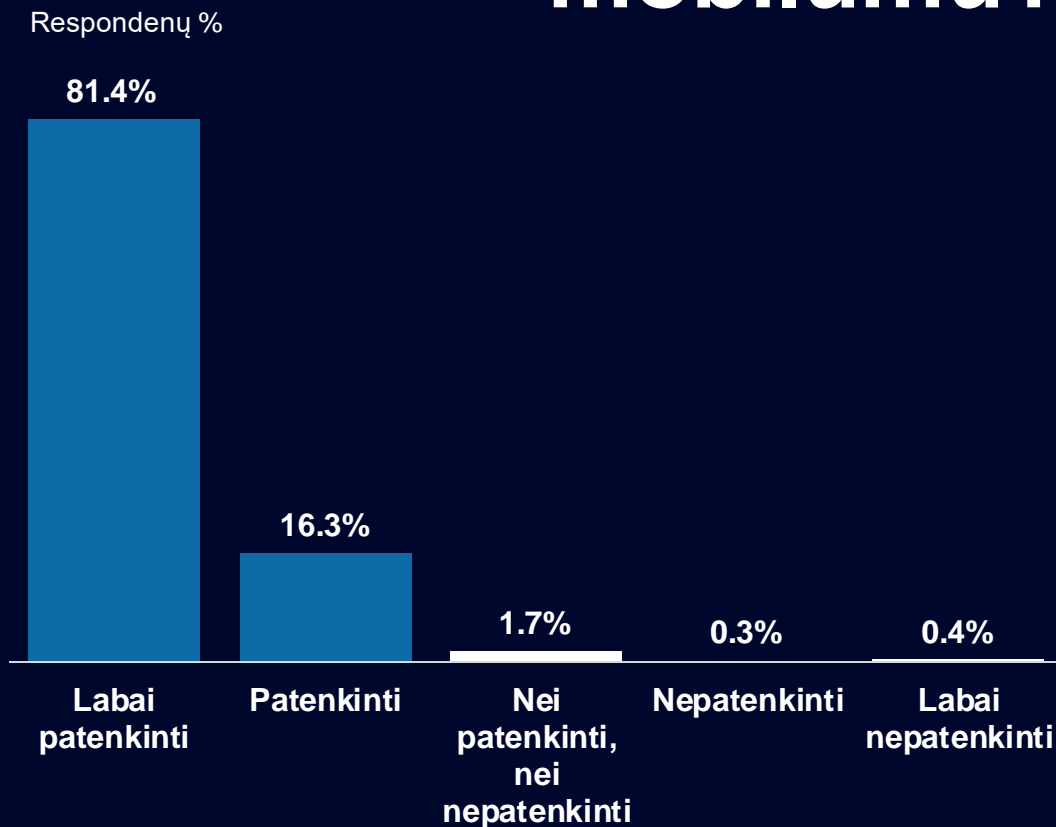
Respondentų % pagal mobilumo pradžios metus

2020 m.	3%
2021 m.	43%
2022 m.	50%
2023 m.	4%

Respondentų % pagal šalis, kuriose vyko jų mobilumas



Kiek dalyviai liko patenkinti praktikos mobilumu?



98 %

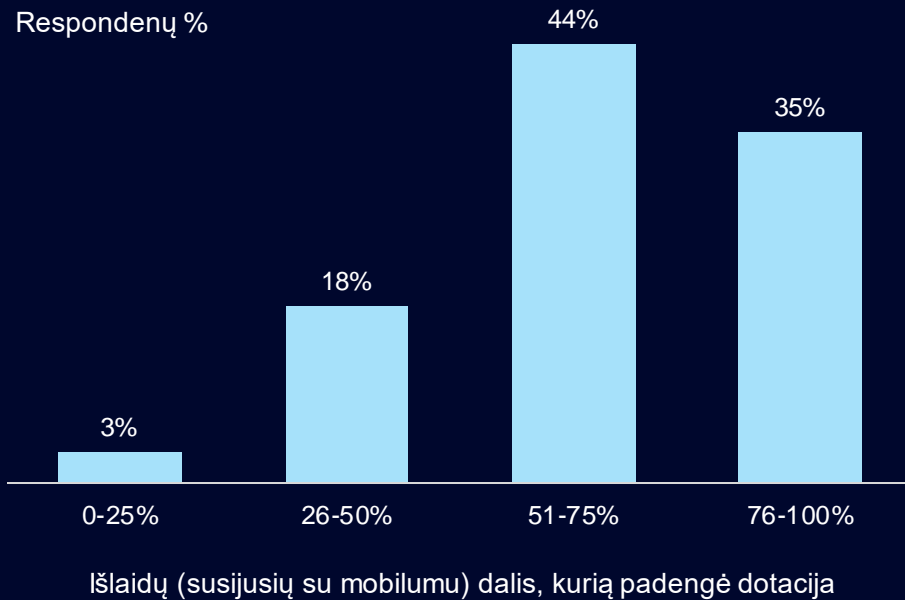
respondentų labai patenkinti arba patenkinti praktikos mobilumo patirtimi



“Participation in this mobility is one of the most promising ways to consolidate and put into practice the knowledge gained at the university. In addition, this is an excellent opportunity to acquire a professional circle of acquaintances that can be very useful to you in the future. In terms of future employment prospects, participation in the ERASMUS + traineeship program gives you a significant advantage over other job applicants. “

Ištrauka iš studento mobilumo ataskaitos

Kokią dalį mobilumo išlaidų padengė „Erasmus+“ dotacija?



79 %

respondentų teigia, kad dotacija padengė daugiau nei pusę jų išlaidų, susijusių su mobilumu



„The Erasmus+ traineeship offers valuable opportunities for students and graduates to network and work on their professional development. However, the Erasmus+ grant does not even cover half of the expenses actually incurred during the mobility period; therefore, one (in most cases) has to look for extra financial support.“

Ištrauka iš studento mobilumo ataskaitos

Pastaba: Mobilumo ataskaitose dalyviai gali palikti komentarą. Dotacijos nepakankamumas yra viena dažniausiai minimų temų šiuose komentaruose, todėl pateikiama statistika apie dotacijos vertinimą.

Kiek dalyviai patenkinti apgyvendinimu ir su juo susijusia pagalba?



„I have not experienced the benefits of Erasmus+ grant money as I have lost all of it to accommodation scam, unfortunately. I would advise the programme or receiving institutions to provide more support, help and guidance in finding accommodation as doing it remotely and not knowing the country makes it difficult. The main legit source is Airbnb (which is quite expensive) and other types of platforms usually are not in English language, which also burden the search, and the English sources are highly risky for being scammed. I would suggest future mobility students to be careful in accommodation search process.“

Ištrauka iš studento mobilumo ataskaitos

77 %

pateikti apgyveninimo pagalba, kurią teikė priimanti institucija

84 %

bendrai patenkinti apgyvendinimu

Pastaba: Mobilumo ataskaitose dalyviai gali palikti komentarą. Apgyvendinimo sunkumai yra viena dažniausiai minimų temų šiuose komentaruose, todėl pateikiama statistika apgyvendinimo tema.

Kiek dalyviai patenkinti priimančios organizacijos pagalba?



„I did not have a mentor, that was assigned to me and that made my experience a little bit harder, since I really didn't have someone to rely on while I was abroad.“

„All period was great, sending institution was supportive and helpful and the traineeship placement too, I am really happy. Thank you!“

Ištraukos iš studentų mobilumo ataskaitų

93 %

patekinti mentorystė
ir pagalba praktikos
metu

87 %

patekinti priimančios
organizacijos
mentoriumi


Pastaba: Mobilumo ataskaitose dalyviai gali palikti komentarą. Praktikos mentoriai yra viena dažniausių pasitenkinimo arba nepasitenkinimo priežasčių, minimų šiuose komentaruose, todėl pateikiama statistika apie pagalbą, susijusią su mentoriais ir priimančios praktikai organizacijos pagalba.

4. AM DARBUOTOJAI

Aukštojo mokslo (KA103 veiklos) mobilumo dalyvių, išvykusių tobulinti kvalifikacijos, patirtis

Apie respondentus

Apklausti **2572** „Erasmus+“
mobilume dalyvavę
darbuotojai

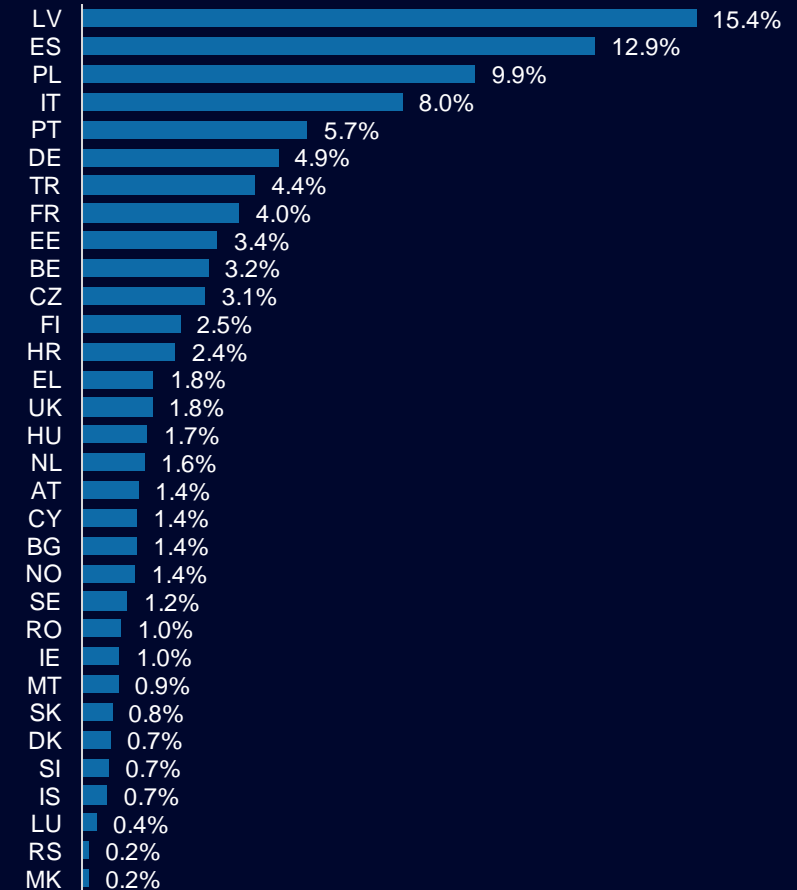


11 % respondentų programoje dalį laiko
dalyvavo virtualiu būdu

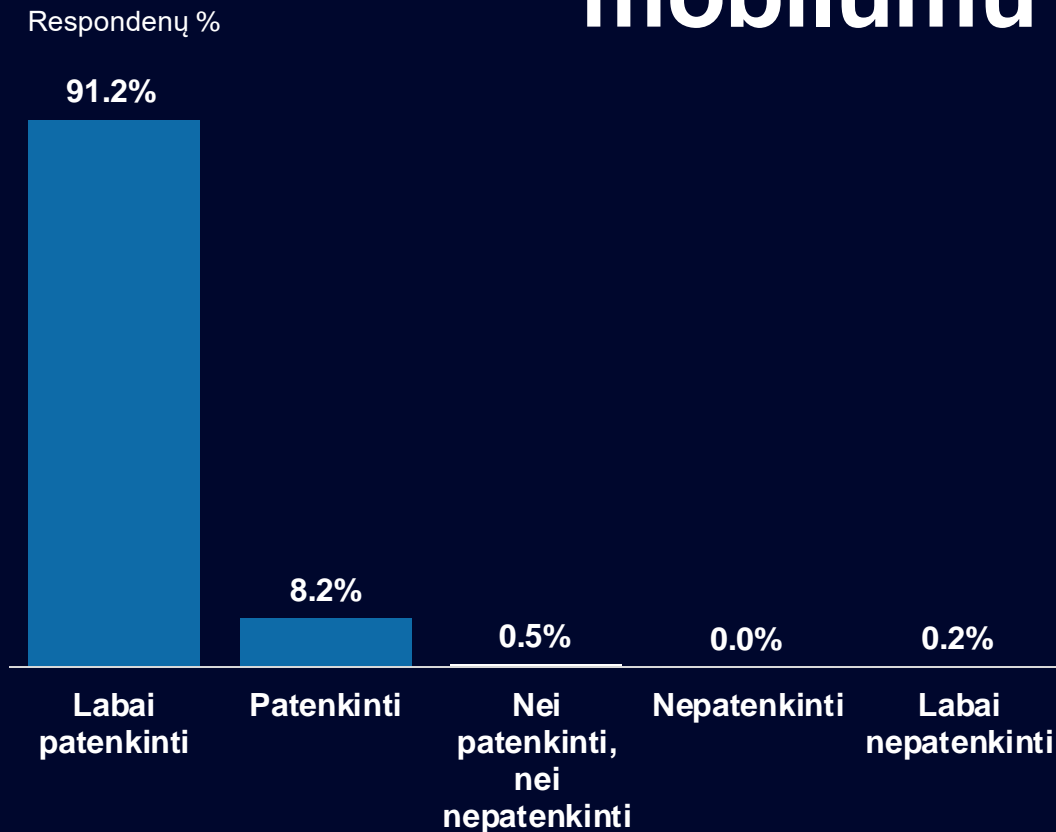
Respondentų % pagal mobilumo pradžios metus

2020 m.	-
2021 m.	20%
2022 m.	66%
2023 m.	14%

Respondentų % pagal šalis, kuriose vyko jų mobilumas



Kiek dalyviai liko patenkinti mobilumu?



99 %

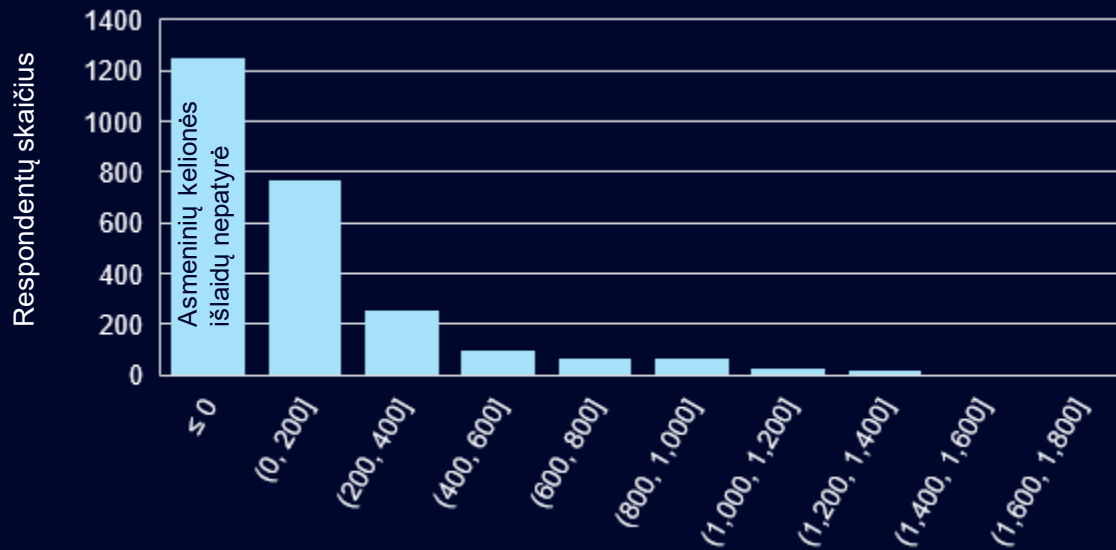
respondentų labai patenkinti arba patenkinti mobilumo patirtimi



“Experience in Germany is super helpful as the level of students there is most likely the highest in Europe (and probably one of the highest in the world). This keeps you motivated to never stop improving your own skills, knowledge and teaching methods.”

Ištrauka iš darbuotojo mobilumo ataskaitos

Kiek dalyviams reikėjo prisidėti prie kelionės išlaidų?



Kelionės į priimančią instituciją ir atgal išlaidų, kurias dalyviai padengė patys, intervalai

51 %

respondentų teigia, kad patys prisidėjo prie kelionės į priimančią instituciją ir atgal išlaidų



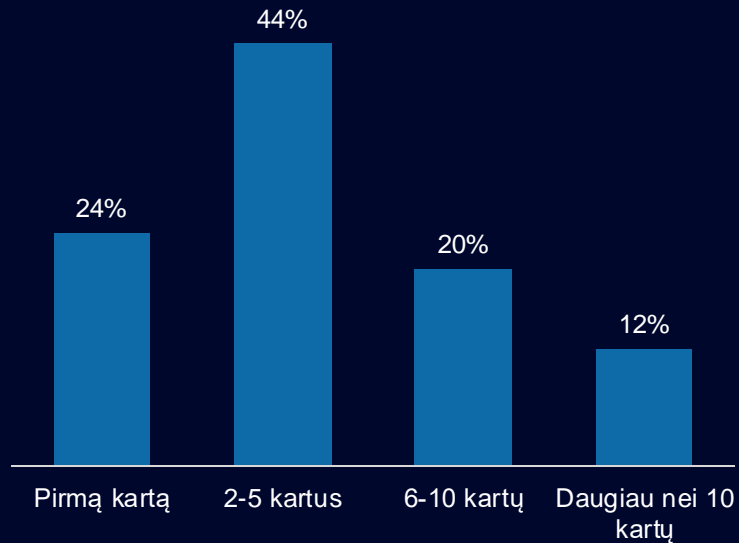
„There needs to be an understanding of the true costs of travelling from smaller member states that have limited direct international flights because the costs of travelling are extremely high.“

Ištrauka iš darbuotojo mobilumo ataskaitos

Pastaba: Mobilumo ataskaitose dalyviai gali palikti komentarą. Dotacijos nepakankamumas yra viena dažniausiai minimų temų šiuose komentaruose, todėl pateikiama statistika apie kelionės išlaidų vertinimą.

Kelintą kartą dalyvauja darbuotojų mobilume?

Respondentų %



Kartai vertinami nuo 2010 m. (t.y., skaičiuojant ir Mokymosi visą gyvenimą programos mobilumus)

24 %

respondentų
mobilume dalyvauja
pirmą kartą



„It has been my first experience in Staff Mobility Erasmus+ Program. I believe it has made a significant impact on my competencies as well as on my motivation. I am returning to my University full of new ideas, projects, and valuable contacts from this visit to Seville. Thank you so much!“

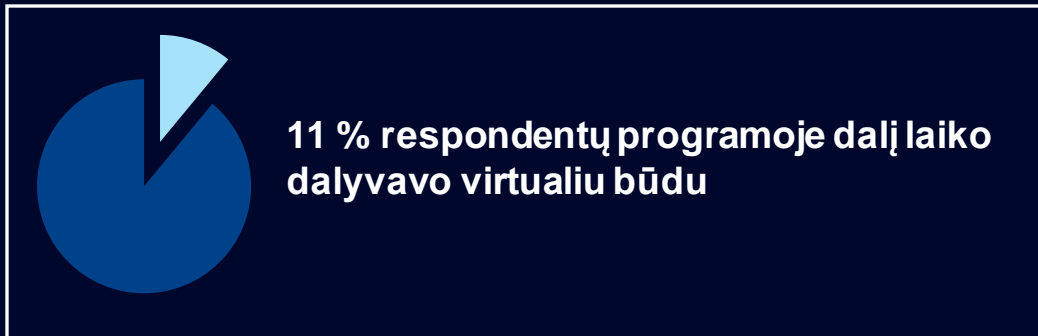
Ištrauka iš darbuotojo mobilumo ataskaitos

5. AM DARBUOTOJAI

ŠALYSE PARTNERĖSE

Aukštojo mokslo (KA107 veiklos) mobilumo dalyviai, išvykę dėstyti ir tobulinti kvalifikacijos

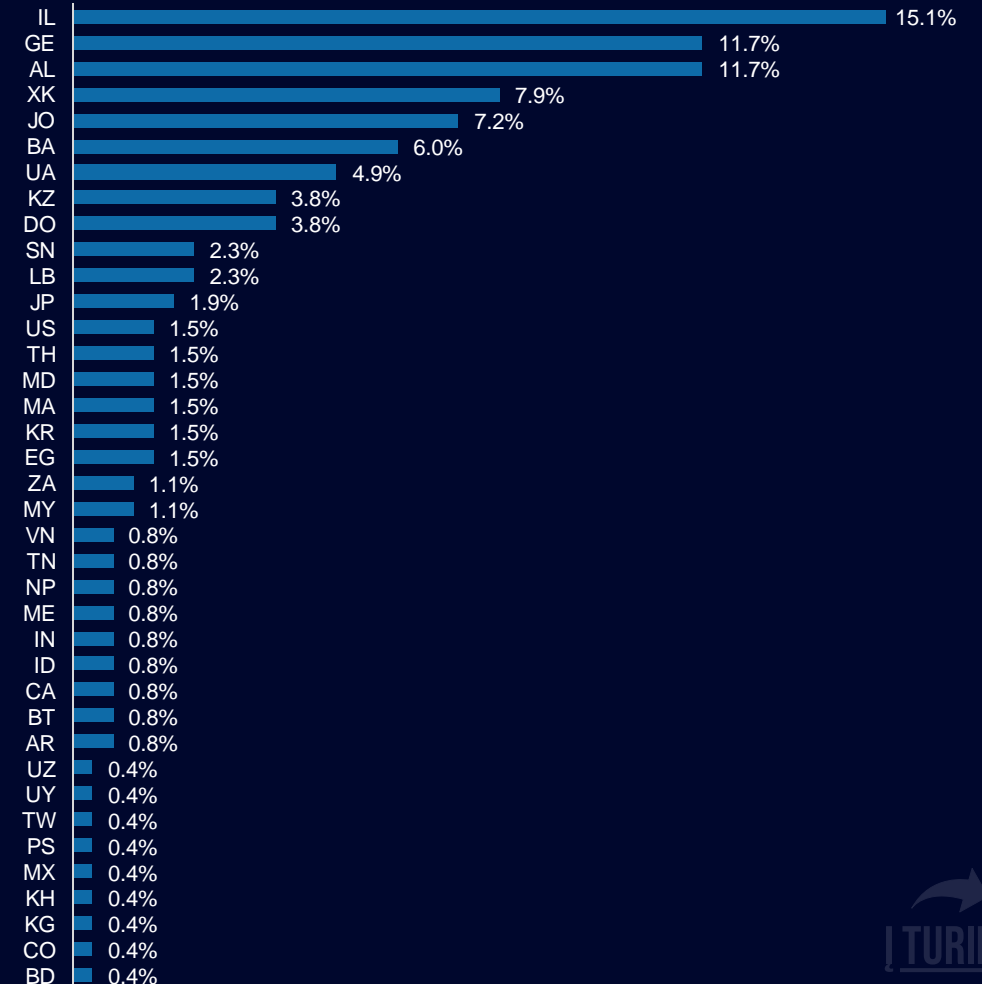
Apie respondentus



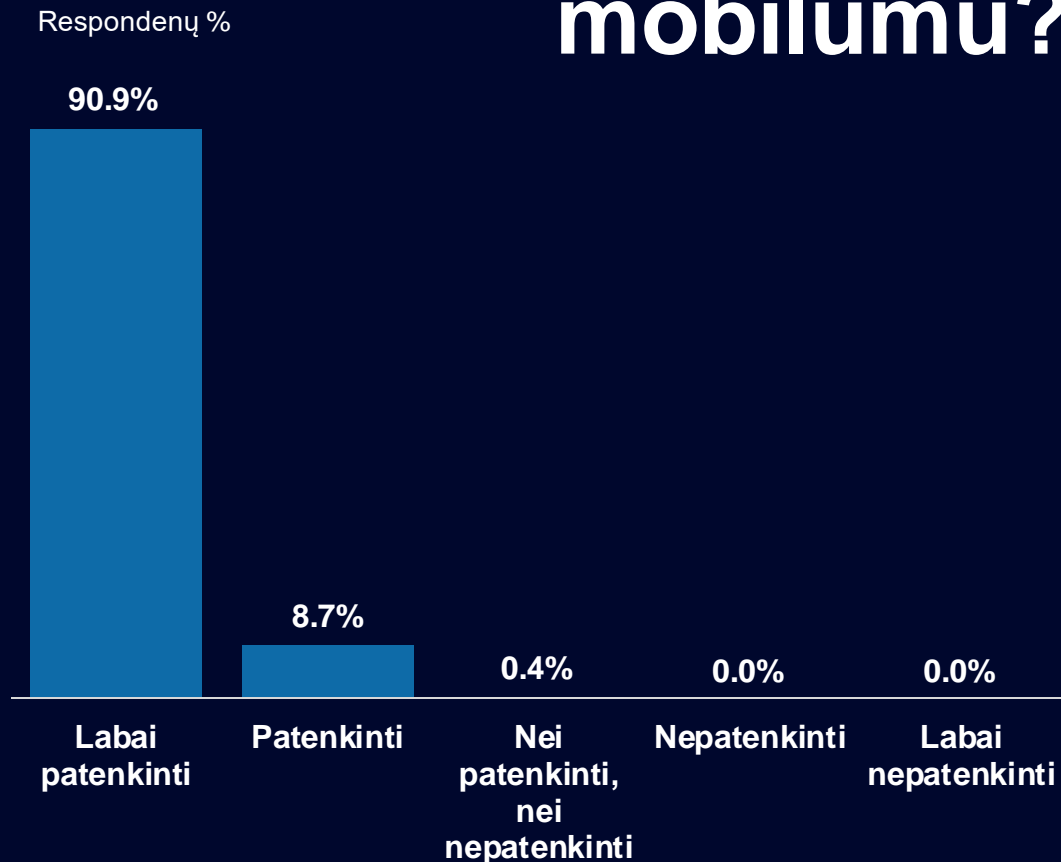
Respondentų % pagal mobilumo pradžios metus

2020 m.	1%
2021 m.	9%
2022 m.	32%
2023 m.	58%

Respondentų % pagal šalis, kuriose vyko jų mobilumas



Kiek dalyviai liko patenkinti mobilumu?



100 %

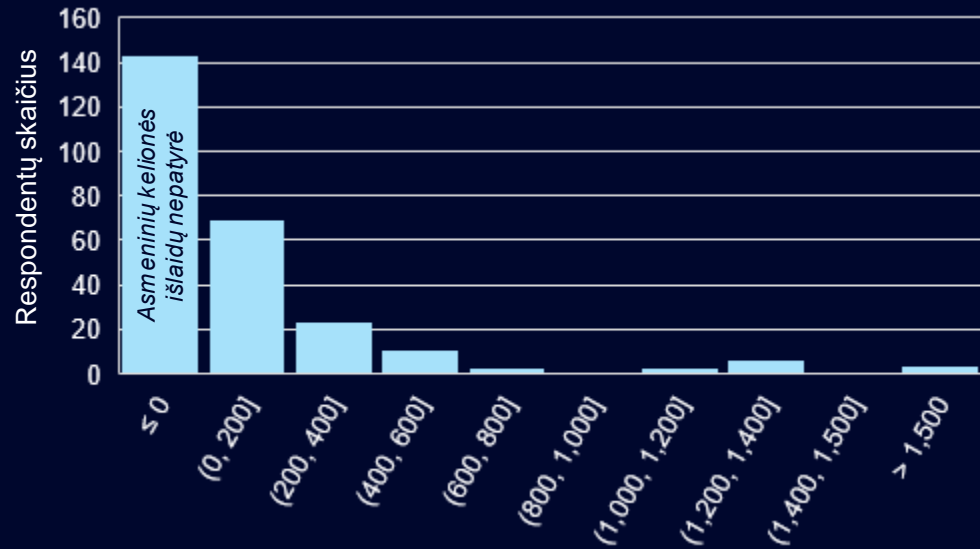
respondentų labai patenkinti arba patenkinti mobilumo patirtimi



“It is very important to visit institutions abroad which are young and perspective. To share information, teaching methods and academic experience. Maybe there was more to give something, not to take (like in universities with long history and strong academic curriculum). It is very important too.”

Ištrauka iš darbuotojo mobilumo ataskaitos

Ar dalyviams reikėjo prisidėti prie kelionės išlaidų?



Kelionės į priimančią instituciją ir atgal išlaidų, kurias dalyviai padengė patys, intervalai

46 %

respondentų teigia, kad patys prisidėjo prie kelionės išlaidų



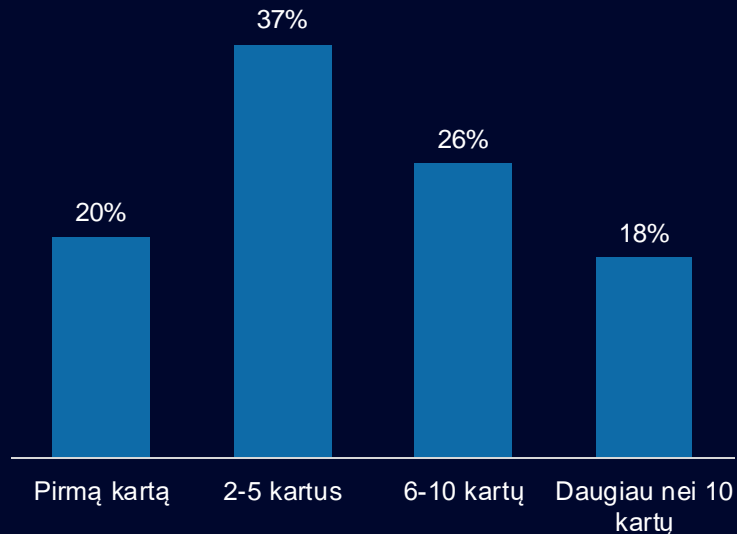
„Traveling price estimation is not adequate for peripheral countries, such as Lithuania, because flying usually costs more, than traveling from big centers.“

Ištrauka iš darbuotojo mobilumo ataskaitos

Pastaba: Mobilumo ataskaitose dalyviai gali palikti komentarą. Dotacijos nepakankamumas yra viena dažniausiai minimų temų šiuose komentaruose, todėl pateikiama statistika apie dotacijos vertinimą.

Kelintą kartą dalyvauja „Erasmus+“ darbuotojų mobilume?

Respondentų %



Kartai vertinami nuo 2010 m. (t.y., skaičiuojant ir Mokymosi visą gyvenimą programos mobilumus)

20%

respondentų darbuotojų mobilume dalyvauja pirmą kartą



„I sincerely appreciate the fact that I was granted permission to visit the [Organisation] in Lviv during wartime. Seeing the university's formal adaptations to war, such as shelters in the basements, was incredibly eye opening. [Organisation] is an amazing institution where the students are very hard at work and the inspiration, I've been granted by meeting them in person will last me a lifetime“.

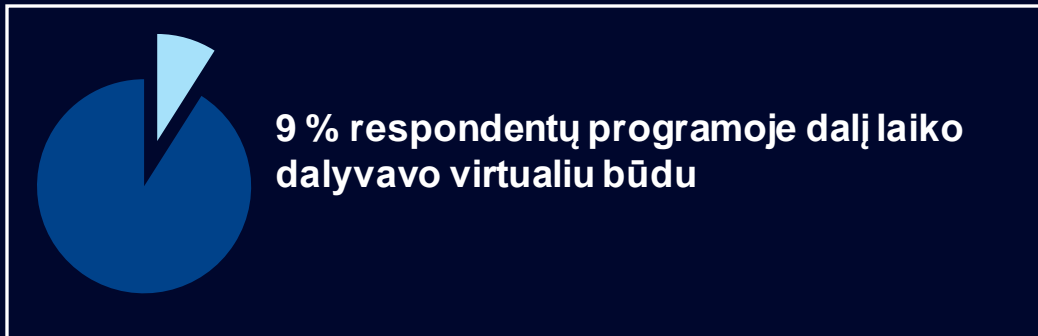
Ištrauka iš darbuotojo mobilumo ataskaitos

6. PM MOKINIAI

**Profesinio mokymo (KA102 ir KA116 veiklų)
mobilumo dalyvių, išvykusių mokytis, patirtis**

Apie respondentus

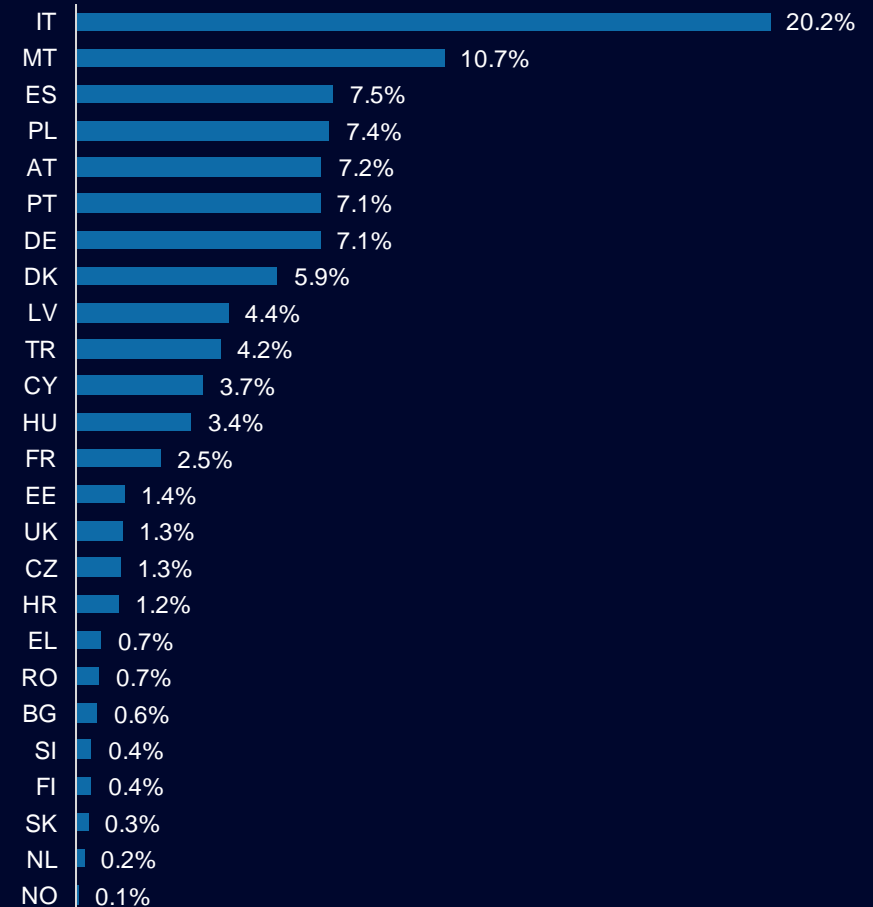
Apklausti **1788** mokiniai, dalyvavę „Erasmus+“ mobilume



Respondentų % pagal mobilumo pradžios metus

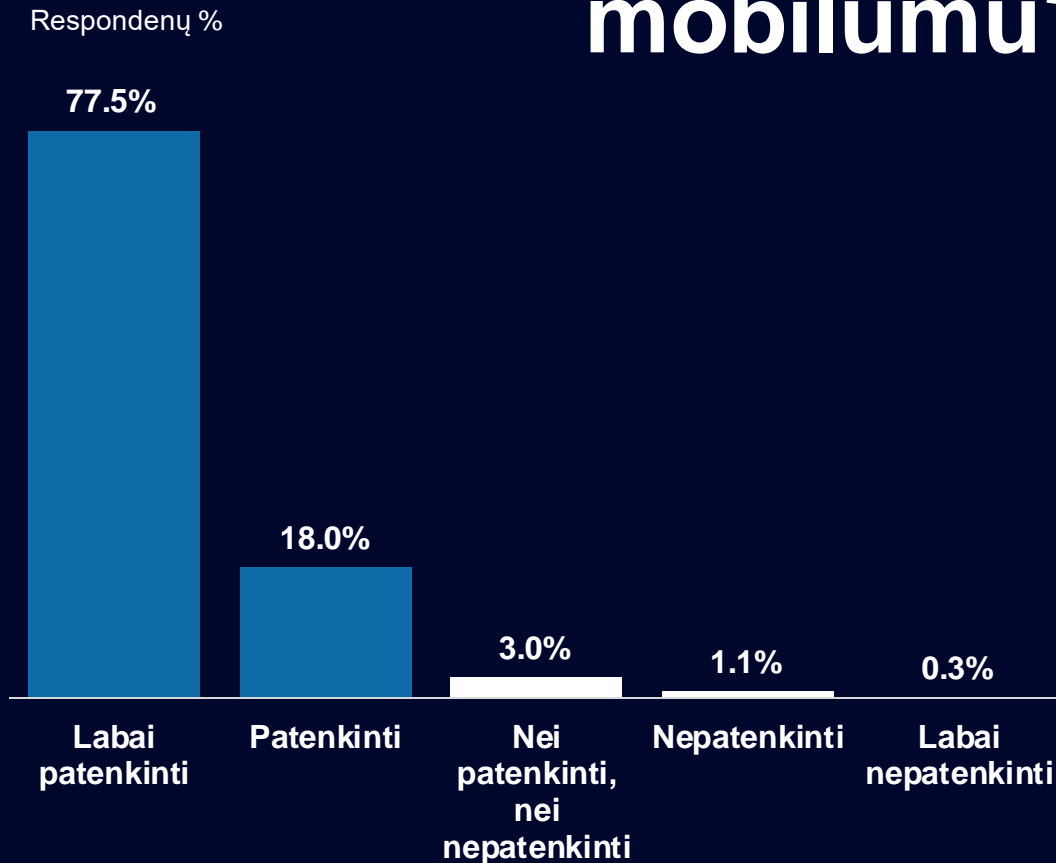
2020 m.	6%
2021 m.	47%
2022 m.	42%
2023 m.	6%

Respondentų % pagal šalis, kuriose vyko jų mobilumas





Kiek dalyviai liko patenkinti mobilumu?



96 %

respondentų labai patenkinti arba patenkinti mobilumo patirtimi



“Būsiamiems automechanikams, siūlau drąsiai vykti į stažuotę Portugalijoje, nes pagerinsite profesinius įgūdžius, anglų kalbą, pažinsite kitos šalies kultūrą, žmones, tradicijas bei draugiškumą.”

Ištrauka iš mokinio mobilumo ataskaitos

Kiek dalyviai patenkinti priimančios organizacijos pagalba?



„Turėjau labai gerą mentorių, kuris mane išmokė [...] reikalingų žinių. Kiekvieną savaitę susitikdavau su juo, kad peržiūrėtume mano kodą ir jis galėtų patarti, ką galiu padaryti geriau. Parodė gerąsias praktikas. Išmokė to, kas bus reikalinga realioje darbo vietoje. Taip pat patekau į labai gerą įmonę, kuri daug dėmesio skiria darbuotojų tobulėjimui ir vidinei įmonės kultūrai. Supratau, kokioje įmonėje norėčiau dirbti. Dar labai vertinu Erasmus mentorius, kurie rūpinosi mūsų sklandžia praktika ir adaptacija, padėjo išspręsti visas iškilusias problemas.“

Ištraukos iš studentų mobilumo ataskaitų

94%

patekinti mentoryste ir priimančios organizacijos pagalba

91%

mano, kad priimanti organizacija atitiko jų poreikius

Pastaba: Mobilumo ataskaitose dalyviai gali palikti komentarą. Mokinių mentoriai yra viena dažniausių pasitenkinimo arba nepasitenkinimo priežasčių, minimų šiuose komentaruose, todėl pateikiama statistika apie pagalbą, susijusią su mentoriais ir priimančios organizacijos pagalba.

Ar dalyviai patenkinti mobilumo trukme?



„The only negative aspect of this mobility period was the length of it. I found that one month and a half was a pretty short time. Once you start feeling comfortable with the team and daily tasks you must leave.“

Ištrauka iš mokinio mobilumo ataskaitos

83 %

mano, kad mobilumo trukmė buvo pakankama mokymosi tikslams pasiekti

92 %

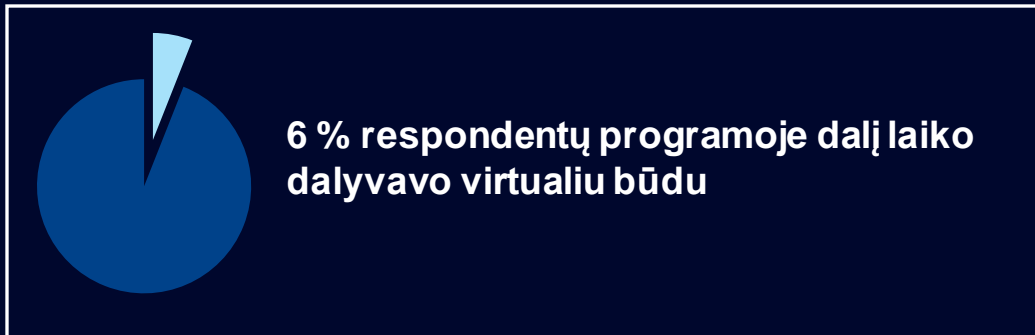
respondentų patenkinti mobilumo trukme

Pastaba: Mobilumo ataskaitose dalyviai gali palikti komentarą. Mobilumo trukmė yra viena dažniausių nepasitenkinimo priežasčių, minimų šiuose komentaruose, todėl pateikiama statistika apie trukmės vertinimą.

7. PM DARBUOTOJAI

**Profesinio mokymo (KA102 ir KA116 veiklų)
mobilumo dalyvių, išvykusių tobulinti
kvalifikacijos, patirtis**

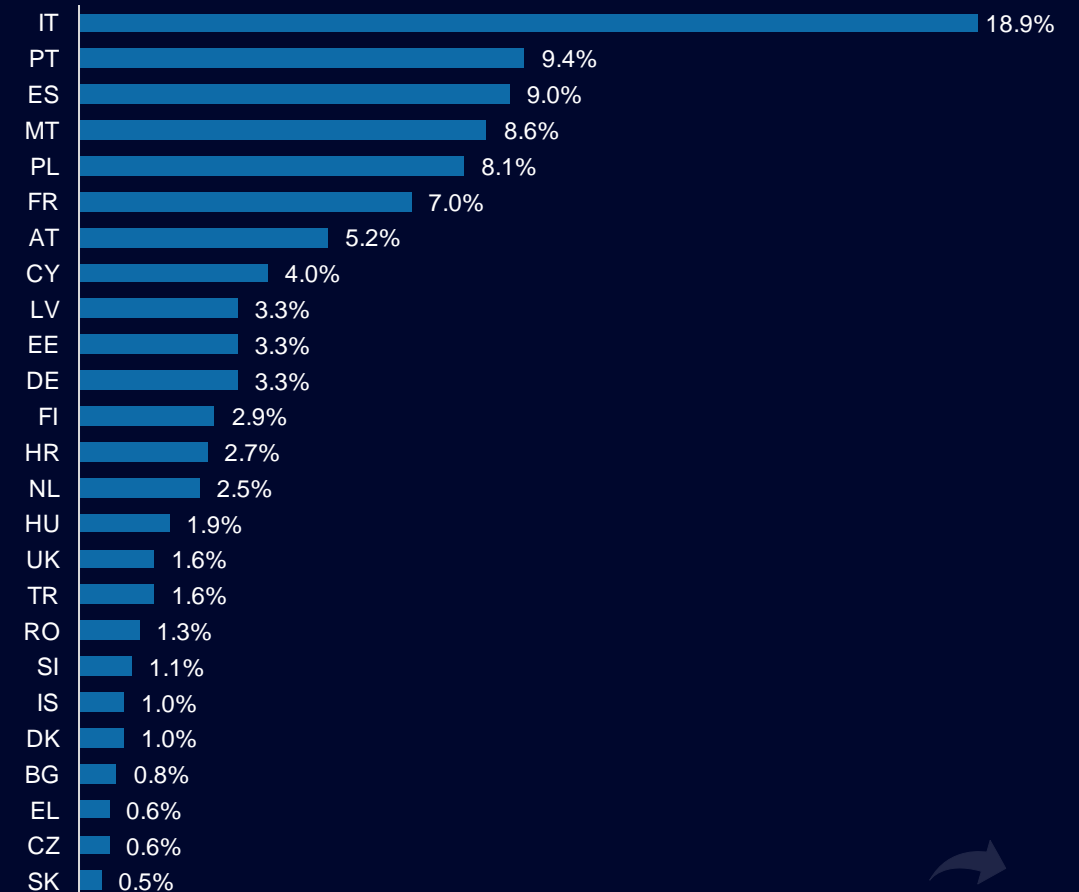
Apie respondentus



Respondentų % pagal mobilumo pradžios metus

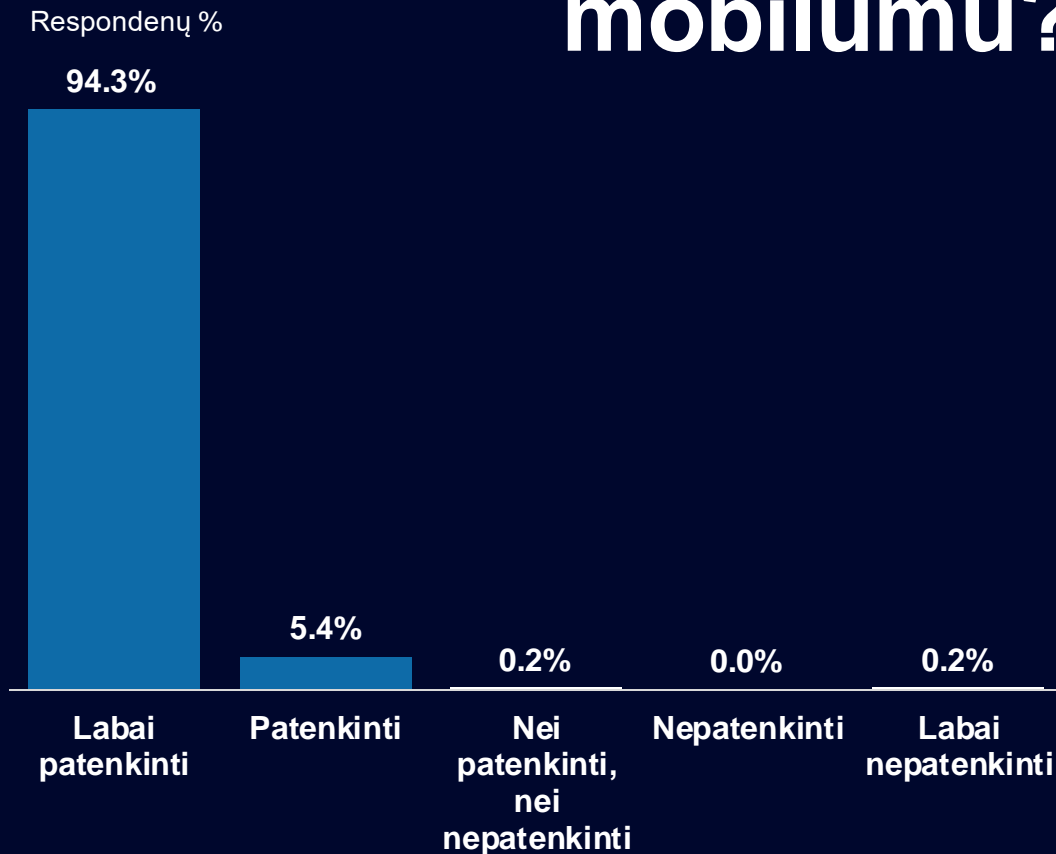
2020 m.	6%
2021 m.	38%
2022 m.	52%
2023 m.	3%

Respondentų % pagal šalis, kuriose vyko jų mobilumas





Kiek dalyviai liko patenkinti mobilumu?



100 %

respondentų labai patenkinti arba patenkinti mobilumo patirtimi



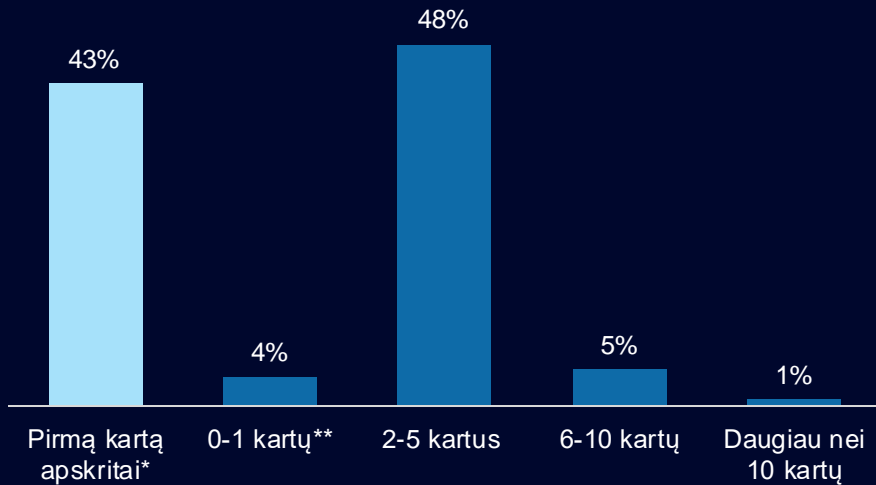
“I strongly believe that the Erasmus programme is the best thing that could have ever happened to the educational institutions around the EU. Local governments create the teaching materials and programs based on theory, but only during Erasmus mobilities people can actually learn something new, gain new ideas, exchange good practices and implement it in their own daily work.”

Ištrauka iš darbuotojo mobilumo ataskaitos

Kelintą kartą dalyvauja „Erasmus+“ darbuotojų mobilume?

43 % respondentų darbuotojų mobilume dalyvauja pirmą kartą

Respondenų %



„Labai reikalinga programa. Man kaip jaunam pedagogui buvo didžiulė paskata dar labiau gilintis į savo darbinę veiklą.“

Ištrauka iš darbuotojo mobilumo ataskaitos

*Nuo 2010 m. (t.y., skaičiuojant ir Mokymosi visą gyvenimą programos mobilumus)

**Čia ir toliau diagramoje kartai skaičiuojami per pastaruosius 4 metus. Šio klausimo formuluotė skiriasi nuo KA103 darbuotojų ataskaitoje naudojamos formuluotės.



Ar dalyviai patobulino užsienio kalbos žinias?



„Projektas paskatino ieškoti naujovių, įkvepė teigiamiems pokyčiams.
Labai reikia tobulinti anglų kalbą.“

Ištraukos iš darbuotojų mobilumo ataskaitų

93 %

patobulino užsienio
kalbos žinias
mobilumo metu

16 %

prieš mobilumą tobulino
užsienio kalbos,
reikalingos mobilumo
metu, įgūdžius

Pastaba: Mobilumo ataskaitose dalyviai gali palikti komentarą. Nepakankamas užsienio kalbos mokėjimas yra viena dažniausių nepasitenkinimo priežasčių, minimų šiuose komentaruose, todėl pateikiama statistika apie kalbos tobulinimą.

8. BU DARBUOTOJAI

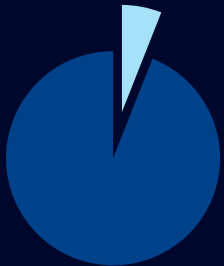
Bendrojo ugdymo (KA101 veiklos) mobilumo dalyvių, išvykusių tobulinti kvalifikacijos, patirtis

Apie respondentus

Apklausti

645

„Erasmus+“
mobilume dalyvavę
darbuotojai

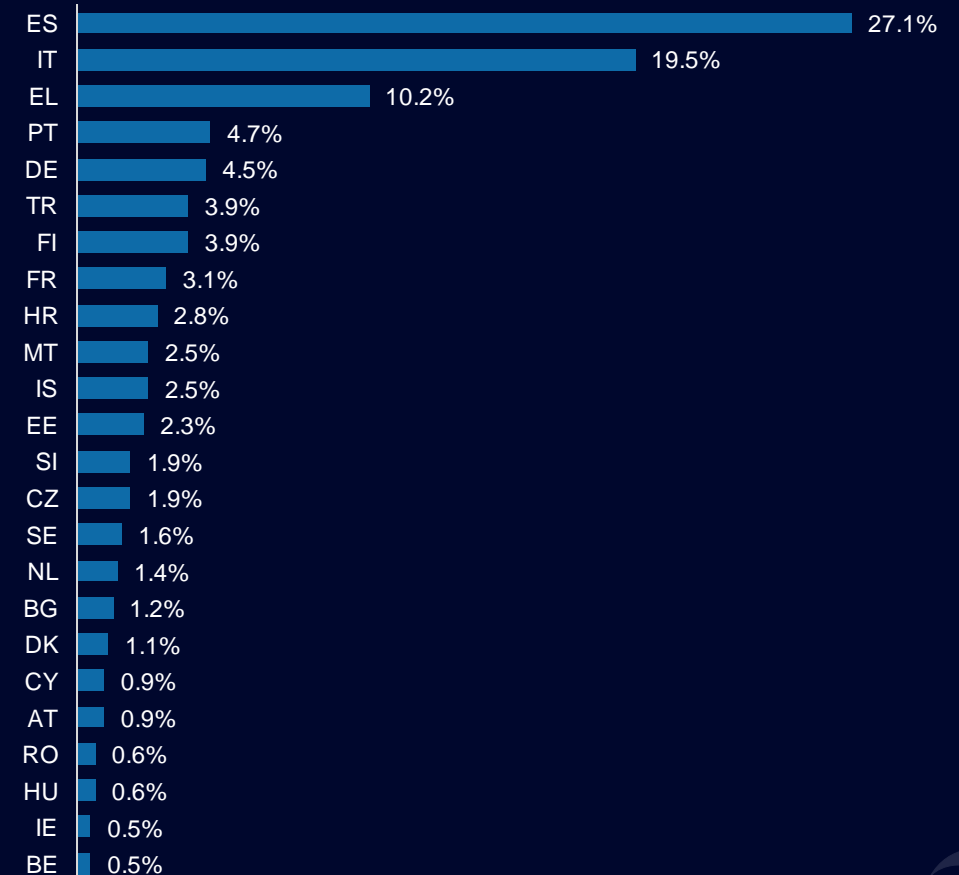


6 % respondentų programoje dalį laiko
dalyvavo virtualiu būdu

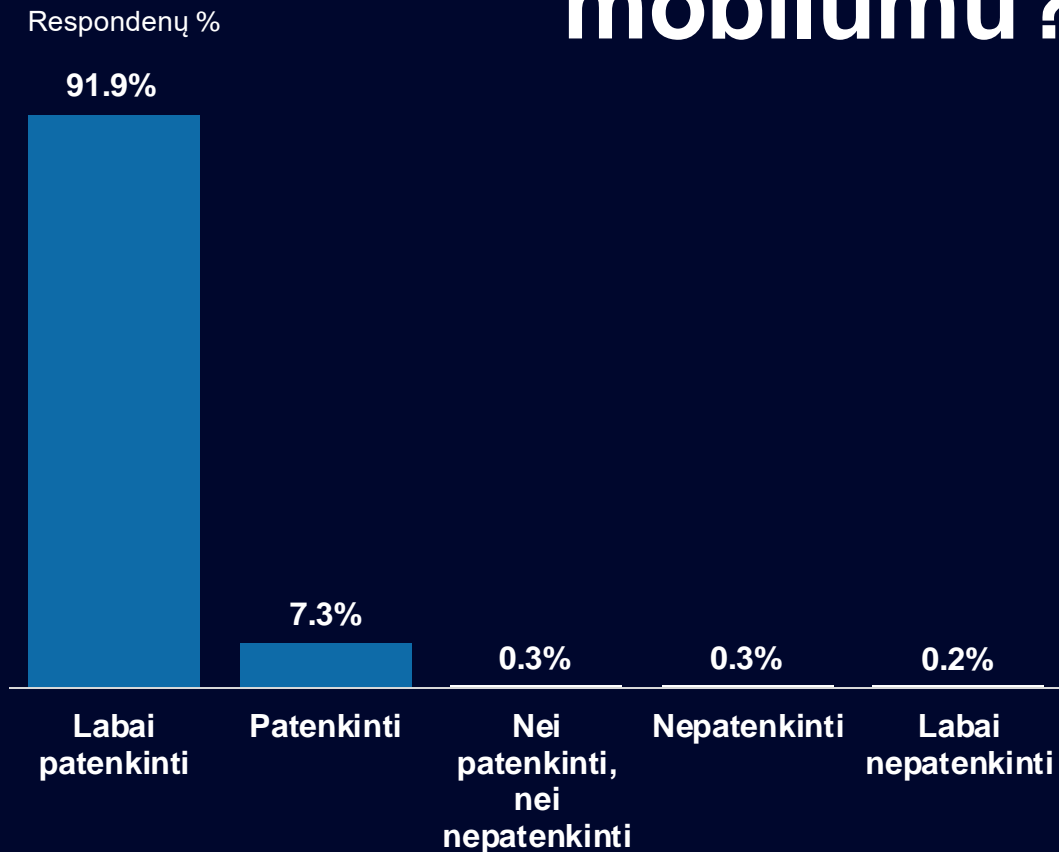
Respondentų % pagal mobilumo pradžios metus

2020 m.	-
2021 m.	37%
2022 m.	58%
2023 m.	4%

Respondentų % pagal šalis, kuriose vyko jų mobilumas



Kiek dalyviai liko patenkinti mobilumu?



99 %

respondentų labai patenkinti arba patenkinti mobilumo patirtimi

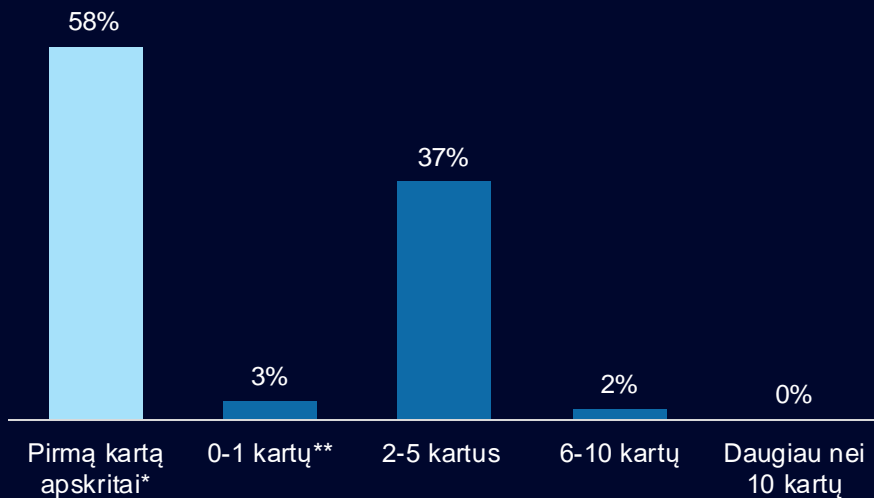


“It was a very good opportunity to be able to meet schools having the same art minded educational system and to share experiences to strengthen our believe in what we do can and will make change in our students in the future“

Ištrauka iš darbuotojo mobilumo ataskaitos

Kelintą kartą dalyvauja „Erasmus+“ darbuotojų mobilume?

Respondentų %



*Nuo 2010 m. (t.y., skaičiuojant ir Mokymosi visą gyvenimą programos mobilumus)

**Per pastaruosius 4 metus. Šio klausimo formuluotė skiriasi nuo KA103 darbuotojų ataskaitoje naudojamos formuluotės.

58 %

respondentų mobilume dalyvauja pirmą kartą



„Pagal Erasmus+ programą į kursus vykau pirmą kartą. Labai jaudinausi dėl savo užsienio kalbos mokėjimo, ar suprasiu, ar susikalbėsiu. Iš Lietuvos bendrojo ugdymo mokyklų vykome nemaža komanda ir dauguma vyko pirmą kartą. Mus italai priėmė labai draugiškai ir rūpestingai. [...] Labai įdomios buvo kursų temos, išradingai pateikta praktinė, mokomoji medžiaga kur galėjai jau pasimokyti iš pačių kursų vedimo stiliaus. Man asmeniškai patiko visos vedamos kursų temos.“

Ištrauka iš darbuotojo mobilumo ataskaitos

Pastaba: Dalyvavimo mobilume kartai yra vienas iš labiausiai diferencijuojančių respondentus klausimų, todėl pateikiama jo statistika.

Ar dalyviai patobulino užsienio kalbos žinias?



„One point for me as an Erasmus+ project initiator and coordinator is to think over and improve mobilities participants' choosing procedure. Some participants' English skills were not enough to understand the content of the training course. Some participants were stuck to what they know and did not want to change. On the other hand, these participants too gained some understanding, that language and being with people from different backgrounds and with different ways of thinking opens them new opportunities to grow.“

Ištraukos iš darbuotojo mobilumo ataskaitos

88 %

Patobulino kalbos žinias.

41 %

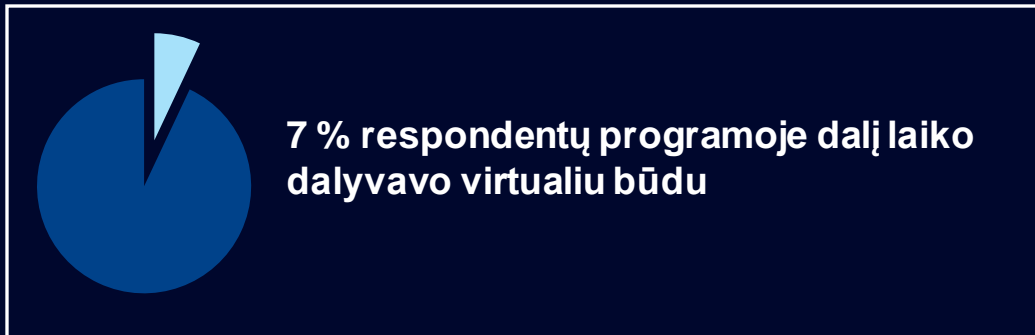
Prieš mobulimą tobulino užsienio kalbos, reikalingos mobilumo metu, įgūdžius.

Pastaba: Mobilumo ataskaitose dalyviai gali palikti komentarą. Nepakankamas užsienio kalbos mokėjimas yra viena dažniausių nepasitenkinimo priežasčių, minimų šiuose komentaruose, todėl pateikiama statistika apie kalbos tobulinimą.

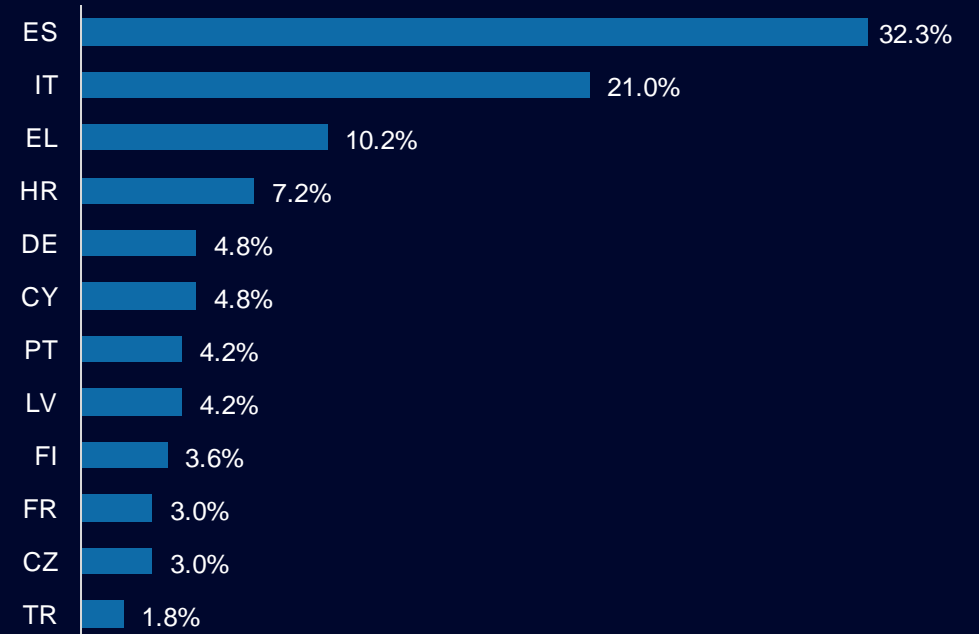
9. SŠ DARBUOTOJAI

Suaugusiųjų švietimo (KA104 veiklos) mobilumo dalyvių, išvykusių tobulinti kvalifikacijos, patirtis

Apie respondentus



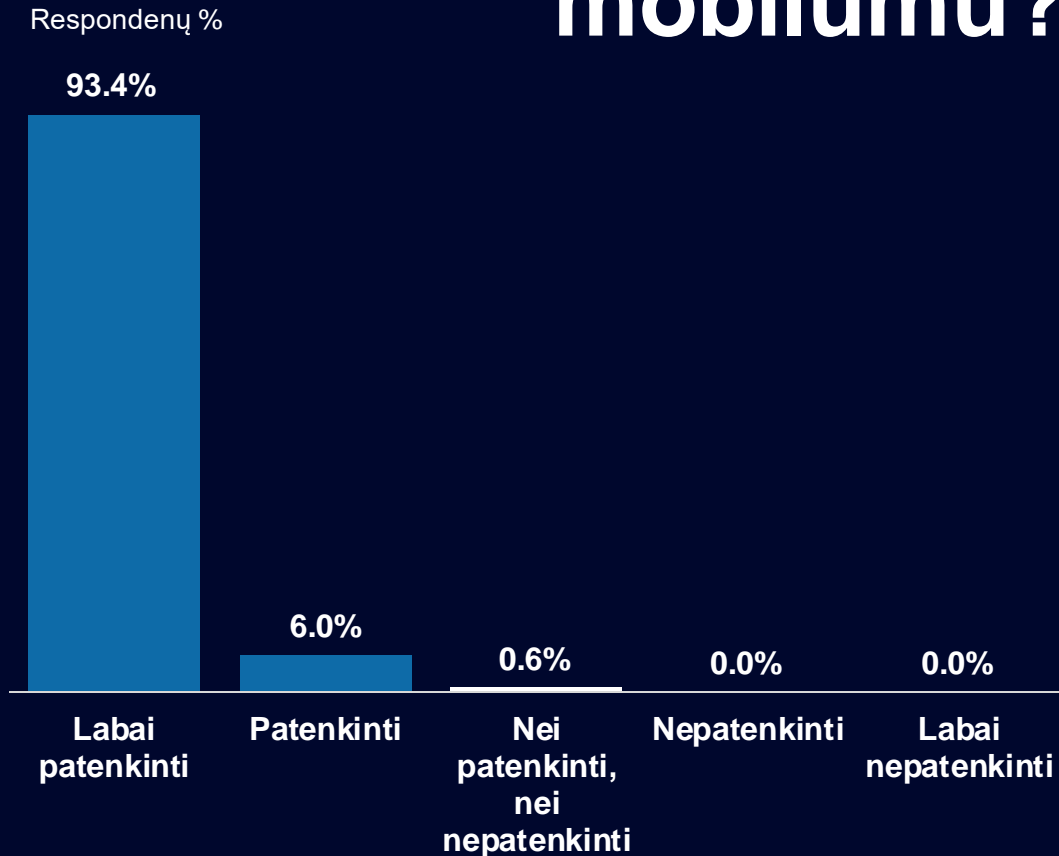
Respondentų % pagal šalis, kuriose vyko jų mobilumas



Respondentų % pagal mobilumo pradžios metus

2020 m.	4%
2021 m.	63%
2022 m.	33%
2023 m.	-

Kiek dalyviai liko patenkinti mobilumu?



99 %

respondentų labai patenkinti arba patenkinti mobilumo patirtimi



“Mobilumo metu įgyta man svarbi patirtis - pamatymas, kad įstaigos vadovė atlieka visą eilę funkcijų – nuo buhalterijos iki logistikos bei marketingo, netaiko funkcijų delegavimo, siekia dirbti multifunkciškai. Įstaigoje dirbantys specialistai – savo srities aukščiausio lygio meistrai, žinomi visame pasaulyje. [...] Po kursų identifikuojau sau šias suaugusiųjų švietėjų lyderystės kompetencijas: -gebėjimas užmegzti ir palaikyti asmeninius kontaktus su išorės partneriais. Man - tai yra asmeninio augimo planas.“

Ištrauka iš darbuotojo mobilumo ataskaitos

Ar dalyviai patobulino užsienio kalbos žinias?



„[...] Negative aspect: barriers in communication because English competence“

Ištraukos iš darbuotojo mobilumo ataskaitos

91 %

Patobulino kalbos žinias.

31 %

Prieš mobulimą tobulino užsienio kalbos, reikalingos mobilumo metu, įgūdžius.

Pastaba: Mobilumo ataskaitose dalyviai gali palikti komentarą. Nepakankamas užsienio kalbos mokėjimas yra viena dažniausių nepasitenkinimo priežasčių, minimų šiuose komentaruose, todėl pateikiama statistika apie kalbos tobulinimą.

APIBENDRINIMAS

#1

Mobilumas suteikia didelį pasitenkinimą

 **97 %**

97 % dalyvių buvo patenkinti mobilumu. Iš jų absoliuti dauguma (80 %) „labai patenkinti“, vertinant skalėje „Labai patenkinti – patenkinti – neutralūs – nepatenkinti – labai nepatenkinti“.

Studentų, išvykusių studijoms, grupė turi didžiausią nepatenkintų dalyvių dalį. Maždaug 3 % studentų teigia, kad jie liko „nepatenkinti“ arba „labai nepatenkinti“.

#2

Apgyvendinimo rūpesčiai mažino studentų pasitenkinimą

2/5





Maždaug 2 iš 5 studentų (vykusių studijoms pagal KA103 ar KA107 veiklas) trūko apgyvendinimo pagalbos iš priimančios institucijos. Dalyvių komentarų analizė rodo, kad apgyvendinimo problemos buvo viena iš dažniausiai minimų nepasitenkinimo temų (būstų trūkumas, nuomos apgavystės, kt.)

Nepaisant to, dauguma (77 %) studentų, vykusių studijoms pagal KA103 ar KA107 veiklas, liko patenkinti savo apgyvendinimu mobilumo metu.

#3

Studentai dotacijos dydį vertina skirtingai

36 %  64 % 

36 % apklaustų studentų (vykusių studijoms pagal KA103) teigia, kad „Erasmus+“ dotacija padengė pusę arba mažiau išlaidų, susijusių su mobilumo laikotarpiu. Likusieji 64 % - kad daugumą išlaidų. Dalyvių komentarų analizė rodo, kad dotacijos dydis buvo viena iš dažniausiai minimų nepasitenkinimo temų (aukštos būsto nuomos kainos, santaupų poreikis, kt.).

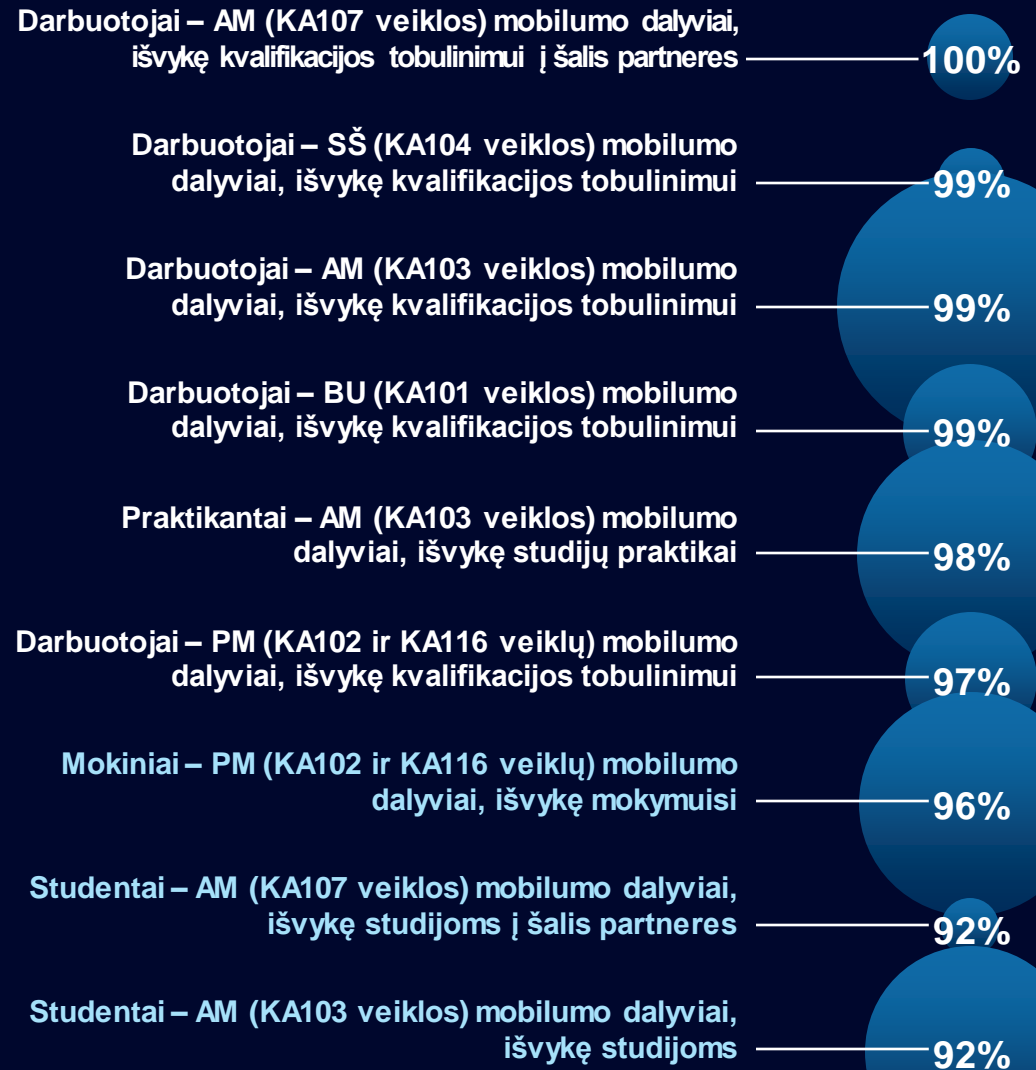
Dotacija daugumai studentų yra labai stiprus veiksnys. Remiantis apklausa, tik 7 % studentų (KA103) būtų vykę į mobilumą be „Erasmus+“ dotacijos.

#4

Labiausiai mobilumu patenkinti yra darbuotojai

% rodo patenkintų respondentų dalį (surikiuota nuo didžiausios)

● dydis yra proporcingas respondentų grupės dydžiui



#5

**Dauguma AM
darbuotojų
nebėra mobilumo
naujokai**

3/4

Remiantis apklausa, maždaug 3 iš 4 AM darbuotojų mobilume dalyvauja nebe pirmą kartą. Trečdalis apklaustų AM darbuotojų programoje dalyvavo daugiau nei 5 kartus (skaičiuojant tik darbuotojų mobilumą nuo 2010 m.).

Mobilume anksčiau dalyvavę PM darbuotojai sudaro 57 %, o BU ir SŠ – po 42 %.

